



j-mask[®]

AIR 



MASCHERINA AD USO CIVILE | LAVAGGI ILLIMITATI



Lavaggi
illimitati



Isolante e
idrorepellente



Blocca il
Droplet in uscita



Tessuto
a 2 strati

Scopri "J-Mask AIR", adatta per uso civile e generico.
Il tessuto tecnico a due strati da cui è composta garantisce
traspirabilità e durabilità per chi la indossa.

Inoltre il tessuto stampabile esternamente permette una
personalizzazione massima!



JERSIX S.r.l.
Via San Martino 23 - 42121 - RE - Italy

EMAIL: info@jersix-com
TEL: +39 0522 1715140

WEB: jersix.com
P.IVA: 02855370355

CARATTERISTICHE GENERALI

Mascherina ad uso civile ludico e sportivo. Realizzata in tessuto leggero, elastico e traspirante a 2 strati a maglie strette con trattamento esterno DWR (idrorepellente) che blocca i liquidi in entrata e che limita e contiene il droplet in uscita permettendo un'ottima respirazione e traspirabilità.

La mascherina filtrante a uso civile è prodotta e messa in commercio in forza dell' articolo 16, comma 2, D.L. 18.03.2020 n. 18.

- Non è un "Dispositivo Medico" nè un "DPI";
- Non è adatta all'uso per i bambini sotto i 3 anni di età;
- L'articolo va prelevato singolarmente con le mani pulite e indossato sul viso;
- Non deve essere disperso nell'ambiente, ma una volta deteriorato depositato in contenitori chiusi da gettare nella frazione "secco non riciclabile";



Prodotta al 100%
sul territorio Italiano



J-Mask® rispetta tutti gli
standard OEKO-TEX

AVVERTENZE E CONSIGLI PER IL LAVAGGIO

Prima dell'uso il prodotto deve essere DISINFETTATO e LAVATO in quanto non sterilizzato.

Dopo ogni utilizzo la mascherina deve essere DISINFETTATA con Amuchina o prodotti simili, lasciata asciugare per 10 minuti e poi LAVATA a mano con acqua calsa (dai 40° ai 60°) e sapone, oppure in lavatrice con detersivo. L'effetto idrorepellente esterno della mascherina potrebbe ridursi in base all'utilizzo, l'effetto può essere ripristinato con il calore, stirandola o asciugandola in asciugatrice.

Per indossarlo e toglierlo, usare solo gli elastici.

Composizione: 93% poliestere; 7% spandex

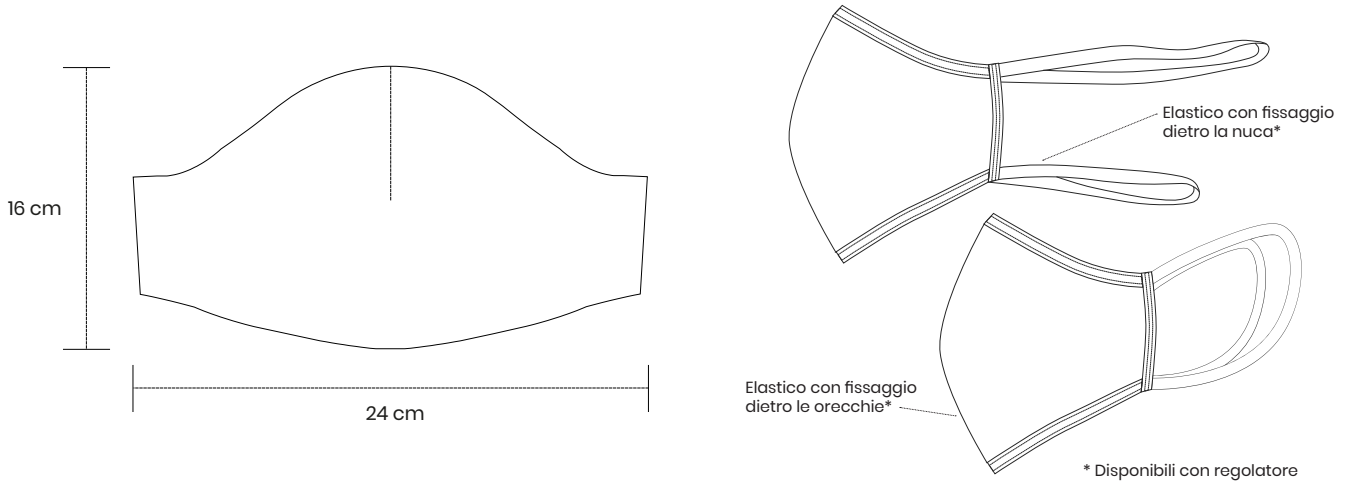
ETICHETTA DI MANUTENZIONE / CARE INSTRUCTIONS
UNI EN 23758



DIMENSIONI

La mascherina si adatta al viso, è supportata da due elastici di ancoraggio nella nuca (in alternativa alle orecchie) ed ha le seguenti dimensioni (altezza x larghezza):

TAGLIA L (adulti) : 16 cm X 24 cm; | **TAGLIA M** (intermedia) : 14 cm X 23 cm; | **TAGLIA S** (bambini) 12 cm X 22 cm;

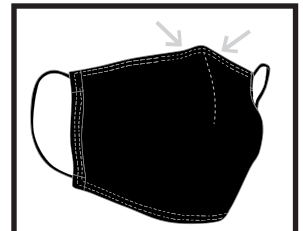


GUIDA PER L'USO

①

Orienta la mascherina nella maniera corretta.

Assicurati che il lato corretto sia rivolto verso l'esterno.



②

Indossa la mascherina sul viso.

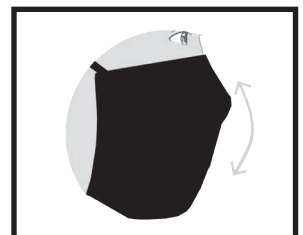
Tieni la mascherina davanti al viso, tira la fascia superiore e mettila intorno alla parte superiore della testa. Tira poi la fascia inferiore sulla testa e sistemala alla base della nuca. In caso di elastici ad anello, tirare gli elastici e posizionarli dietro le orecchie.



③

Sistema la mascherina sul viso e sotto il mento.

Una volta stabilizzato, sistemalo per assicurarti che copra viso, bocca e anche che il bordo inferiore sia sotto il mento.



TESSUTO TECNICO

Il tessuto tecnico di questa mascherina è studiato per mantenere una ottimale protezione dai liquidi dell'ambiente esterno e una ottimale limitazione del droplet verso l'esterno. La "J-Mask AIR" è composta da tessuti multistrato caratterizzati dalla presenza della membrana che garantisce ai tessuti proprietà traspiranti.

La qualità e la resistenza del tessuto e degli elastici, utilizzati anche in ambito sportivo professionistico, permettono un utilizzo di lunga durata ed un deterioramento minimo nel tempo.



Il tessuto della mascherina e i colori utilizzati nel processo di sublimazione sono certificati con gli standard OEKO TEX.

MEMBRANA CON ELEVATA IMPERMEABILITÀ ALL'ACQUA E AI LIQUIDI



Bloccare i liquidi sono una delle problematiche più difficili da affrontare, la "J-Mask AIR" utilizza un tessuto con membrana e trattamento esterno idrorepellente, caratteristiche di altissima qualità atti a far scivolare e a bloccare i liquidi sia in entrata che in uscita.



MEMBRANA CON CAPACITÀ TRASPIRANTE



Un punto importante della "J-Mask AIR" è la traspirabilità del suo tessuto che permette un'ottima capacità respiratoria.



CONFEZIONAMENTO

Il tessuto viene tagliato con macchina automatica. Il tagliato passa alla fase di confezionamento. La prima operazione di confezionamento è la cucitura usando un filo ad alta tenuta con macchina lineare della sagomatura che servirà ad aderire al naso.

La parte superiore e inferiore vengono bordati con lycra contenitiva.

Le parti laterali vengono rifinite con il taglia-cuci e vengono inseriti e cucite le quattro estremità dei due elastici.

La mascherina viene imbustata all'interno di un sacchettino di nylon con le istruzioni per l'utilizzo e all'esterno del sacchetto viene posizionata un'etichetta adesiva.

Il tutto nel massimo rispetto della normativa igienico-sanitaria.

SMALTIMENTO



Secco non riciclabile.